

6. 保 健 · 衛 生

1. 死因別死亡者数

区 分	総 数	悪 性 新 生 物	脳 血 管 疾 患	心 疾 患	肺 炎	不 慮 の 事 故	老 衰	腎 全	自 殺	糖 尿 病	肝 疾 患	そ の 他
平成19年	1,258	343	167	197	95	41	60	23	25	27	13	267
平成20年	1,295	345	150	237	125	40	69	24	25	23	15	242
平成21年	1,343	350	151	207	110	68	83	28	32	21	15	278

資料:三重県健康福祉部医療政策室提供データ
(伊勢保健福祉事務所)

2. 年齢階層別死亡者数

区 分	総 数	0～9歳	10～19歳	20～29歳	30～39歳	40～49歳	50～59歳	60～69歳	70歳以上
平成19年	1,258	10	0	4	9	31	88	119	997
平成20年	1,295	1	1	10	11	20	65	140	1,047
平成21年	1,343	5	3	10	15	17	55	141	1,097

資料:三重県健康福祉部医療政策室提供データ
(伊勢保健福祉事務所)

3. 医療機関数

各年度末現在

区 分	病 院	病床数	診 療 所	歯科診療所	歯科技工所	助 産 所	施 術 所
平成20年度	5	1,349	124	80	24	3	119
平成21年度	4	1,323	127	79	24	3	122
平成22年度	4	1,323	127	80	26	3	126

※病床数は病院の病床数のみ

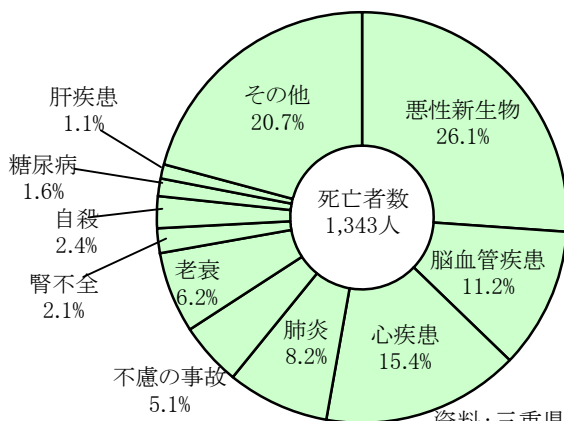
資料:伊勢保健福祉事務所年報
(伊勢保健福祉事務所)

4. 伊勢総合病院利用件数

区 分		総	内	循	外	整	形	皮	泌	産	小	耳	眼	精	脳	歯	放	麻	神
		数	科	環	科	形	成	膚	尿	婦	児	鼻	科	神	神	科	射	酔	経
			器	器	外	外	科	科	器	人	科	い	科	科	経	科	線	科	内
			科	科	科	科	科	科	科	科	科	ん	科	科	外	科	科	科	科
平成20年度	入院	84,718	24,567	6,728	13,391	15,452	1,224	904	3,237	1,604	-	653	-	-	6,660	1,033	-	-	9,265
	外来	165,848	59,239	-	11,229	16,740	8,544	11,327	10,529	4,643	205	4,535	197	2,493	3,157	13,297	3,971	1,194	14,548
平成21年度	入院	83,888	23,854	6,224	12,748	16,614	866	931	3,807	2,007	-	396	-	-	7,764	774	-	-	7,903
	外来	158,628	55,111	-	10,321	16,274	6,695	10,789	10,936	4,606	211	4,709	246	2,102	3,605	13,562	4,335	1,294	13,832
平成22年度	入院	76,867	28,274	4,585	12,331	16,146	835	937	3,269	1,655	-	257	41	-	6	999	-	-	7,532
	外来	142,079	46,165	-	10,243	15,869	6,457	10,918	8,779	4,333	168	4,433	752	2,098	162	12,642	4,669	1,116	13,275

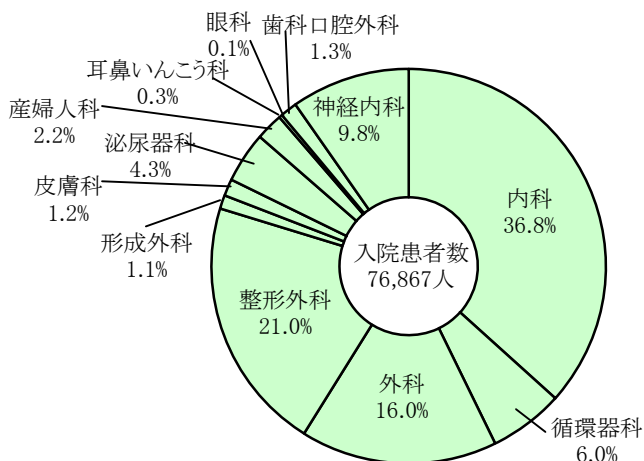
資料:伊勢総合病院

平成21年死亡者数・死因別構成比



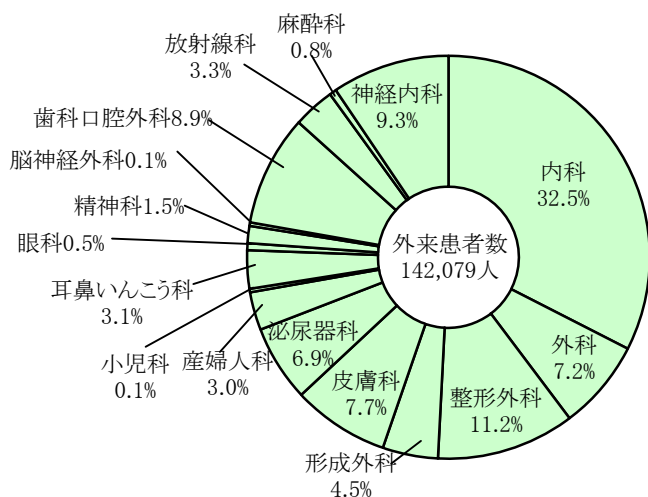
資料:三重県健康福祉部医療政策室提供データ
(伊勢保健福祉事務所)

平成22年度入院患者数・科別構成比(伊勢総合病院)



資料:伊勢総合病院

平成22年度外来患者数・科別構成比(伊勢総合病院)



資料:伊勢総合病院

5. 市町別し尿・浄化槽汚泥処分状況

(単位:kℓ)

区 分	総 数	伊勢市	玉城町	度会町	その他
平成20年度	65,756	55,315	6,110	4,331	-
平成21年度	64,392	52,738	6,080	4,077	1,497
平成22年度	61,415	51,258	5,966	4,191	-

資料:伊勢広域環境組合

6. 市町別ごみ搬入量

(単位:t)

区 分	総 数	伊勢市	明和町	玉城町	度会町	
総 数	平成20年度	63,749	50,540	6,766	4,243	2,200
	平成21年度	62,731	49,712	6,731	4,134	2,154
	平成22年度	60,867	47,909	6,642	4,102	2,214
燃えるごみ	平成20年度	56,745	44,964	6,021	3,766	1,994
	平成21年度	55,556	44,015	5,971	3,636	1,934
	平成22年度	54,035	42,426	5,966	3,643	2,000
缶・金属類	平成20年度	1,620	1,342	157	119	2
	平成21年度	1,685	1,389	170	124	2
	平成22年度	1,437	1,166	157	111	3
資源ごみ	平成20年度	3,521	2,748	366	258	149
	平成21年度	3,479	2,690	372	262	155
	平成22年度	3,490	2,778	328	237	147
廃乾電池	平成20年度	47	39	4	3	1
	平成21年度	68	63	3	2	-
	平成22年度	60	49	6	5	-
廃蛍光管等	平成20年度	30	25	2	2	1
	平成21年度	43	39	2	1	1
	平成22年度	36	31	2	2	1
粗大ごみ	平成20年度	1,863	1,486	222	100	55
	平成21年度	2,011	1,618	218	112	63
	平成22年度	1,809	1,459	183	104	63

※資源ごみ…ガラス・くずびん類、陶磁器類、資源びん、ペットボトル、その他プラスチック製容器包装

資料:伊勢広域環境組合